

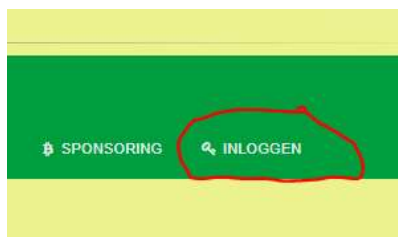
Handleiding bardienst inschrijven.

Bij MTV Stokeind draai je gemiddeld 3 bardiensten per 2 jaar.

Tip: pak de evenementenkalender erbij om te zien waar evenementen/activiteiten zijn waarbij je juist wel of niet een bardienst wilt doen.

Ga naar www.mtvstokeind.nl

Kies in het menu voor inloggen

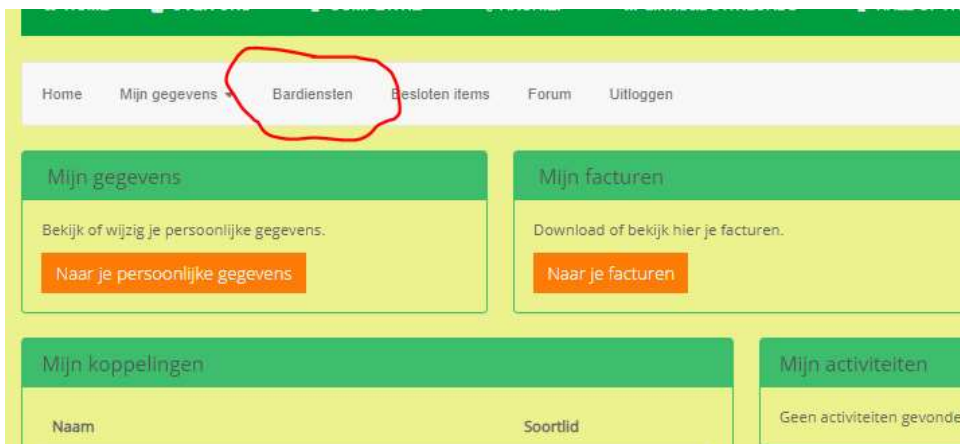


Vul hier je gegevens in

A screenshot of the MTV Stokeind login page. The page has a light green background. At the top, there is a dark green header. Below the header, the word 'Inloggen' is written in a large, dark font. Underneath, there are two input fields: 'Gebruikersnaam' and 'Wachtwoord'. The 'Gebruikersnaam' field contains the placeholder text 'gebruikersnaam' and the 'Wachtwoord' field contains the placeholder text 'wachtwoord'. Below the input fields is an orange button with the text 'Inloggen'. At the bottom of the form, there are two links: 'Aanmelden als nieuw lid' and 'Wachtwoord en/of gebruikersnaam vergeten?'. Both links are in a smaller, orange font.

Heb je geen gegevens, kies dan voor wachtwoord en/of gebruikersnaam vergeten. (kies aub niet aanmelden als nieuw lid als je al lid bent)

Kies in het scherm wat opent voor 'bardiensten' zoals hieronder aangegeven



Kies dan zoals met rood omlijnd hieronder het juiste jaar: 2019

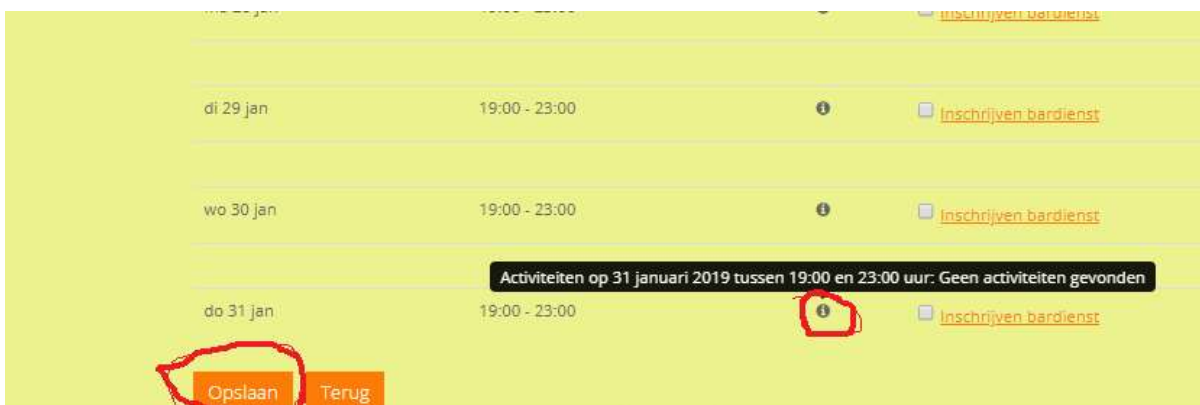
Kies dan zoals met blauw omlijnd een door jezelf gewenste maand in 2019

Je ziet nu precies welke bardiensten nog open staan en waar je op in kunt schrijven



Eventuele extra informatie voor die dag vind je door op de i te drukken,

Na je keuze dien je onderaan op opslaan zoals in onderstaande plaatje staat aangegeven



Je bent klaar na 1 of 2 keer jezelf ingedeeld te hebben. Dank voor je medewerking.

Bestuur MTV Stokeind